
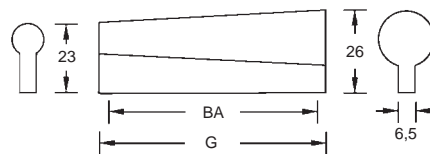





CONO Design-Möbelgriff

Werkstoff: Messing
 Befestigung: Gewindeschraube M 4
 Gewindetiefe: 6 mm

WEBCODE: TXPE




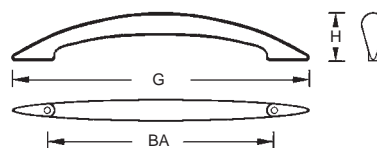
Größe	BA	Bestell-Nr.	Bestell-Nr.	Bestell-Nr.	Bestell-Nr.
72 mm	64 mm	50.80.03	50.80.06	50.80.07	50.80.17
104 mm	96 mm	50.82.03	50.82.06	50.82.07	50.82.17



TUNE Design-Möbelgriff

Werkstoff: Messing
 Befestigung: Gewindeschraube M 4
 Gewindetiefe: 8 mm

WEBCODE: JXAK



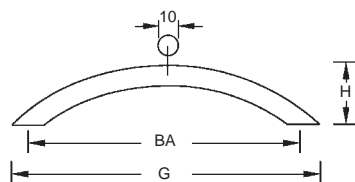
Größe	BA	H	Bestell-Nr.	Bestell-Nr.	Bestell-Nr.
148 mm	96 mm	30 mm	50.10.03	50.10.06	50.10.07
208 mm	160 mm	32 mm	50.15.03	50.15.06	50.15.07



SEGMENT 100 M Design-Möbelgriff

Werkstoff: Messing
 Oberfläche: poliert
 Griffstange: 10 mm
 Befestigung: Gewindeschraube M 4
 Gewindetiefe: 6 mm

WEBCODE: OBCH



Größe	BA	H	Bestell-Nr.
120 mm	96 mm	32 mm	100.01.03
155 mm	128 mm	34 mm	100.02.03
195 mm	160 mm	34 mm	100.03.03
235 mm	192 mm	34 mm	100.07.03
268 mm	224 mm	34 mm	100.08.03
332 mm	288 mm	42 mm	100.04.03
370 mm	320 mm	42 mm	100.09.03
414 mm	352 mm	42 mm	100.05.03
504 mm	448 mm	50 mm	100.06.03