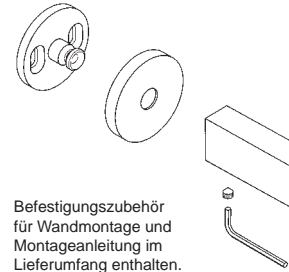


## METRIC BR Brausestange

Werkstoff: Edelstahl  
 Montage: Wandmontage, verdeckt.  
 Schrauben und Dübel (inkl.)

Brausestange mit stufenlos verstellbarem  
 Brausekopfhalter.  
 Verdeckte Befestigung durch Abdeckrosetten.

WEBCODE: HAMR



Befestigungszubehör  
 für Wandmontage und  
 Montageanleitung im  
 Lieferumfang enthalten.

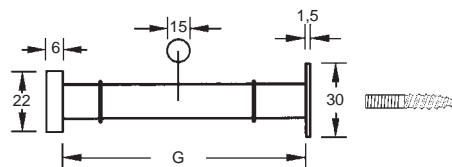


Edelstahl  
seidenmatt



Edelstahl  
poliert

Bestell-Nr.	Bestell-Nr.
59.62.86	59.62.88



## GLASPLATTENTRÄGER 59.4

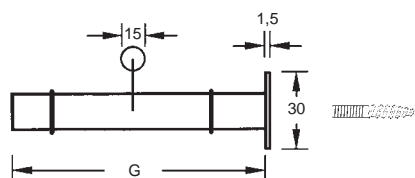

Werkstoff: Edelstahl, Gummi  
 Befestigung: Gewinde M 6,  
 Stockschraube u. Dübel inkl.  
 Gewindetiefe: 15 mm

WEBCODE: NFSU



Edelstahl  
seidenmatt

Größe (G)	Bestell-Nr.
90 mm	59.40.26
120 mm	59.42.26
170 mm	59.44.26
200 mm	59.46.26
250 mm	59.48.26



## GLASPLATTENTRÄGER 59.5

Werkstoff: Edelstahl, Messing, Gummi  
 Befestigung: Gewinde M 6,  
 Stockschraube u. Dübel inkl.  
 Gewindetiefe: 15 mm

WEBCODE: EROA



Edelstahl  
seidenmatt



Edelstahl  
poliert



Messing  
matt



Messing  
poliert

Größe (G)	Bestell-Nr.	Bestell-Nr.	Bestell-Nr.	Bestell-Nr.
90 mm	59.50.26	59.50.27	59.05.04	59.05.03
120 mm	59.51.26	59.51.27	59.06.04	59.06.03
170 mm	59.52.26	59.52.27	59.07.04	59.07.03
200 mm	59.53.26	59.53.27	59.08.04	59.08.03
250 mm	59.54.26	59.54.27	59.09.04	59.09.03