

COLUM - Q Einsäulen-Tischgestell


Werkstoff: Edelstahl, Stahl

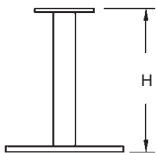
Tischgestell mit glatter Fußplatte aus 2 mm starkem Edelstahlblech, Eckradien 10 mm, mit Gewichtsplatte aus 8 mm starkem Stahl, kunststoffbeschichtet, mit 4 schwarzen Stelltellern D 40 mm. Kopfplatte aus Stahl silberfarbig kunststoffbeschichtet für Tischplatten aus Holz. Standrohr und Fußsteller Edelstahl matt feingeschliffen.


WEBCODE: YSCH



Edelstahl
seidenmatt

Modell HQ 1	Format	Standrohr	Fußplatte	Kopfplatte	max.Größe	
					Tischplatte	Bestell-Nr.
 Sitztisch Höhe (H) 720 mm für Tischplatten aus Holz		50x50 mm	300x300 mm	200x200x5 mm	500x500 mm	1750.10.10
		60x60 mm	450x450 mm	250x250x5 mm	700x700 mm	1750.10.20
		80x80 mm	550x550 mm	300x300x5 mm	800x800 mm	1750.10.30
		100x100 mm	650x650 mm	400x400x5 mm	1000x1000 mm	1750.10.40



Modell HQ 2	Format	Standrohr	Fußplatte	Kopfplatte	max.Größe	
					Tischplatte	Bestell-Nr.
 Stehtisch Höhe (H) 1080 mm für Tischplatten aus Holz		50x50 mm	300x300 mm	200x200x5 mm	500x500 mm	1750.11.15
		60x60 mm	450x450 mm	250x250x5 mm	700x700 mm	1750.11.25
		80x80 mm	550x550 mm	300x300x5 mm	800x800 mm	1750.11.35
		100x100 mm	650x650 mm	400x400x5 mm	1000x1000 mm	1750.11.45

Andere Höhen sind auf Wunsch lieferbar.

Oberfläche Edelstahl poliert ist auf Wunsch lieferbar.

TG 40 - 4 Tischgestell für Glasplatten

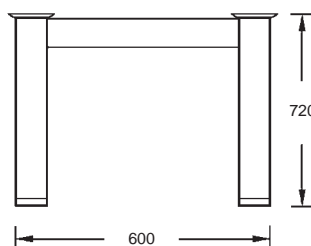
Werkstoff: Edelstahl

Tischgestell für quadratische, rechteckige und runde Glasplatten. Zarge aus Rechteckrohr 40 x 40 x 2 mm. Standrohre D 40 mm, oben mit Kopfscheibeneinsatz D 50 mm, plangeschliffen für Glasverklebung mit UV-Kleber oder mit Glassaugern zum Auflegen der Glasplatte. Fußscheiben gerade massiv. Gestellgröße 600 x 600 mm, Höhe 720 mm.

WEBCODE: VBAX



Edelstahl
seidenmatt



Kopfscheiben	Bestell-Nr.
für Glasverklebung	1750.20.50
mit Glassaugern	1750.20.55

Andere Gestellgrößen unter 600 x 600 mm sind auf Wunsch lieferbar.

Tischgestelle TG 40 - 4 für Tischplatten aus Holz sind in Gestellgrößen nach Wunsch lieferbar.