


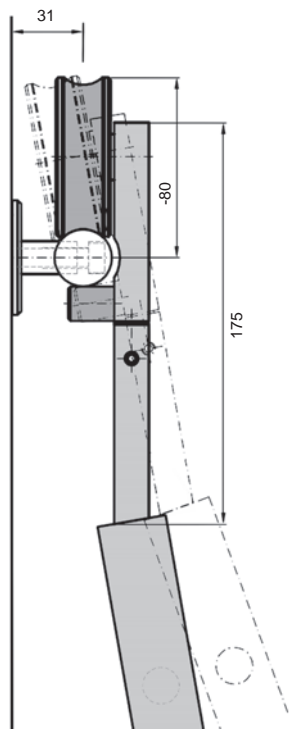
Schiebeleiter

SYSTEM SL 6080 H -VARIO

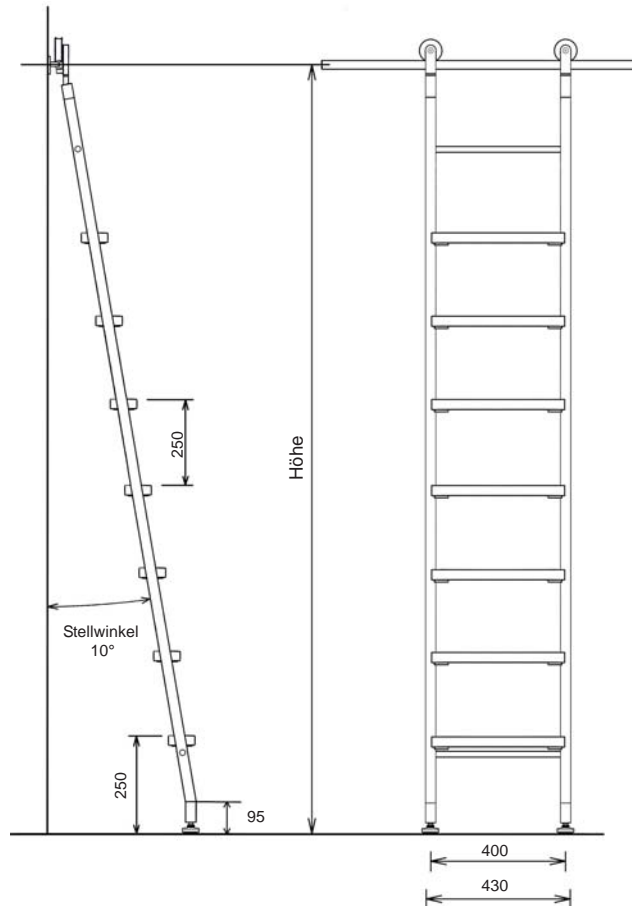


Schiebeleiter mit durchgehender Laufschieneführung über Eck. Leiter mit 2 Querstäben und Anschraubblasen für Holzstufen. Komponenten aus Edelstahl, matt geschliffen. Standfüße verstellbar. Gebogene Laufschiene nach Angabe (kleinster Radius 500 mm).

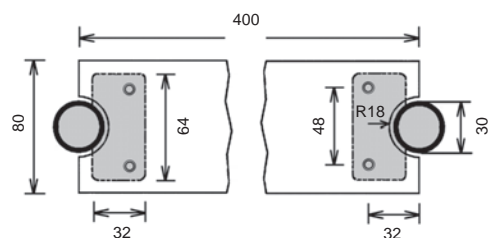
| Schiebeleiter | | ME | Best-Nr. |
|---|---|-----------------|---------------|
|  | Laufwerke mit Aushängesicherung Leiterholme D: 30 mm 2 St.Querstäbe D: 15 mm (1 St.oben / 1 St.unten) Laschen für Holzstufen Standfüße verstellbar Standardbreite: 430 mm | | |
| | ohne Holzstufen | bis 2,00 m Höhe | ST 1357.20.51 |
| | | bis 2,50 m Höhe | ST 1357.20.53 |
| | | bis 3,00 m Höhe | ST 1357.20.55 |
| über 3,00 m auf Anfrage. | | | |




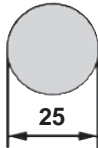

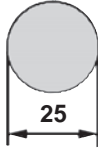








Wandabstand min. 31 mm










Standardausführung mit Kipphebelfuß 45 mm



SYSTEM SL 6080 H - VARIO

| | | | |
|---|--|--|--------------------------|
| Laufschiene, gebogen, Edelstahl matt geschliffen, Vollmaterial, D 25 mm (inkl. Biegung)  |  | Länge | Best.-Nr. |
| | | 1500 mm | 1357.31.41 |
| | | 2000 mm pro 100 mm Verlängerung | 1357.31.43 1357.31.45 |
| Laufschiene, Edelstahl matt geschliffen, Vollmaterial, D 25 mm  |  | Länge | Best.-Nr. |
| | | 1500 mm | 1357.31.10 |
| | | 2000 mm pro 100 mm Verlängerung | 1357.31.20 1357.31.24 |
| Steckverbindung für Laufschiene  |  | Best.-Nr. | |
| | | 1357.32.10 | |
| Wandbefestigung für Laufschiene, Edelstahl matt geschliffen  |  | D | Best.-Nr. |
| | | 40 mm | 1357.31.29 |
| | | 50 mm 60 mm | 1357.31.30 1357.31.32 |
| Ausgleichsscheiben-Set Edelstahl, für Wandhalter Bohrung 8,1 mm Inhalt: je 1 Stück 1 mm, 2 mm, 3 mm  |  | D | Best.-Nr. |
| | | 40 mm | 1357.31.35 |
| | | 50 mm 60 mm | 1357.31.36 1357.31.38 |
| Stopper, Edelstahl, mit Gummipuffer Rs/Ls.  | Best.-Nr. | Kipphebelfuss D 60 mm Edelstahl (optional)  | Best.-Nr. |
| | 1357.30.04 | | 1357.61.60 |

| Holzstufen 400 x 80 x 30 mm, für Leiter-Stellwinkel 10° Oberfläche gebrauchsfertig behandelt. | | | Holzart | Best.-Nr. |
|--|---|------------|------------|-----------|
|  |  | Ahorn | 1357.94.61 | |
| |  | Buche | 1357.94.64 | |
|  |  | Eiche dkl. | 1357.94.62 | |
| |  | Kastanie | 1357.94.74 | |
| |  | Wenge | 1357.94.70 | |
| |  | Zebrano | 1357.94.71 | |

