

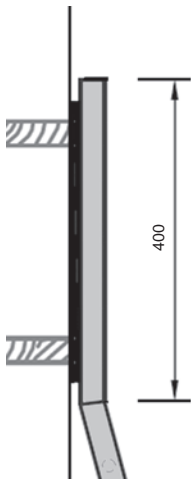
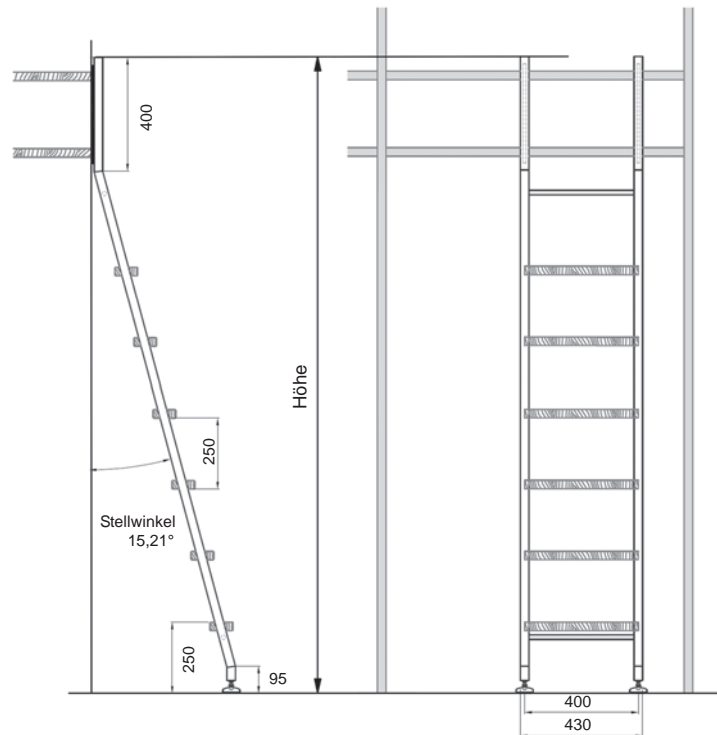
Anstellleiter

SYSTEM SL 6035 H




Anstellleiter mit 2 Querstäben und Anschraublaschen für Holzstufen.
Komponenten aus Edelstahl, matt geschliffen. Standfüße verstellbar.





Anstellleiter		ME	Best-Nr.
Leiterholme D: 30 mm Laschen für Holzstufen Standfüße verstellbar Standardbreite: 430 mm	bis 2,10 m Höhe	ST	1357.98.82
	bis 2,60 m Höhe	ST	1357.98.84
	bis 3,10 m Höhe	ST	1357.98.86
	über 3,10 m auf Anfrage.		



Standardausführung mit Kipphebelfuß 45 mm

Holzstufen 400 x 80 x 30 mm, für Leiter-Stellwinkel 10°
Oberfläche gebrauchsfertig behandelt.



	Holzart	Best-Nr.
	Ahorn	1357.94.61
	Buche	1357.94.64
	Eiche dkl.	1357.94.62
	Kastanie	1357.94.74
	Wenge	1357.94.70
	Zebrano	1357.94.71